

PEDOMAN CARA MENDAFTAR
MENJADI ANGGOTA PERTAHKINDO MENGGUNAKAN
APLIKASI BERBASIS WEBSITE EKTA.PERTAHKINDO.ORG

Pendahuluan


Selamat datang di era digitalisasi yang membawa kemudahan dalam berbagai aspek kehidupan, termasuk dalam pengelolaan keanggotaan dan interaksi antara anggota organisasi. Dalam rangka meningkatkan efisiensi, transparansi, serta aksesibilitas informasi, Pertahkindo dengan bangga memperkenalkan aplikasi berbasis website bernama EKTA.Pertahkindo.org. Aplikasi ini dirancang khusus untuk memfasilitasi proses pendaftaran dan pengelolaan keanggotaan dengan lebih cepat, mudah, dan transparan.

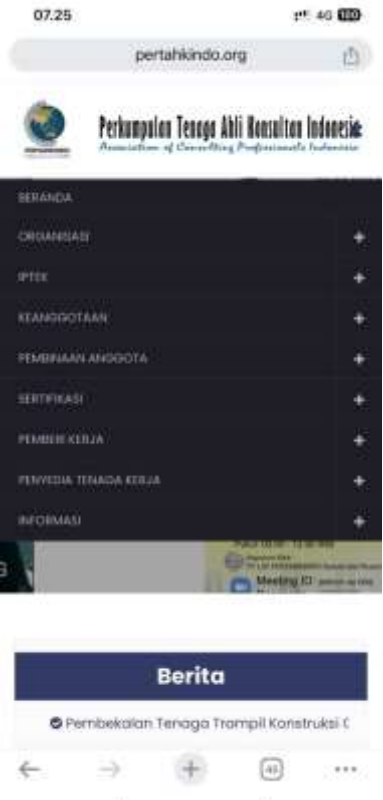

PEDOMAN ini disusun sebagai panduan bagi individu atau entitas yang berminat untuk bergabung menjadi anggota Pertahkindo melalui platform EKTA.Pertahkindo.org. Dengan mengikuti pedoman ini, diharapkan proses pendaftaran menjadi anggota akan menjadi lebih sistematis, mengurangi potensi kesalahan, serta memastikan bahwa setiap calon anggota memahami seluruh prosedur dan persyaratan yang diperlukan.


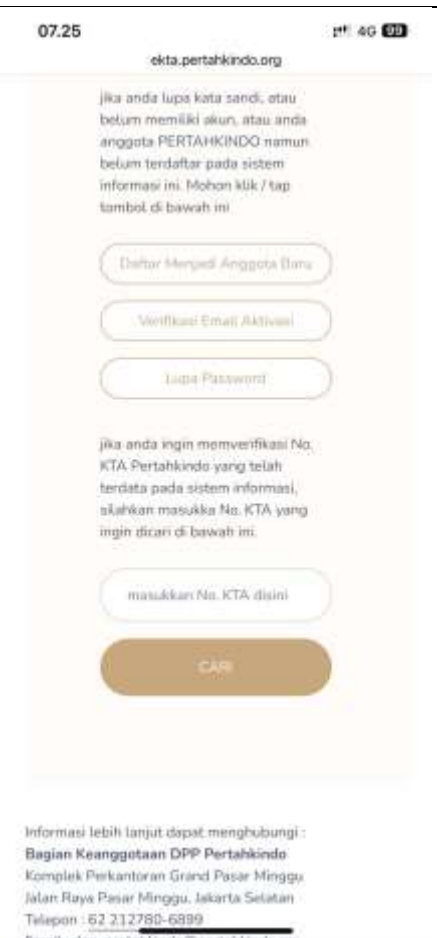
Melalui inovasi ini, Pertahkindo berkomitmen untuk terus bertransformasi dan meningkatkan layanan kepada anggota, sekaligus memperkuat komunitas dalam mencapai visi dan misi bersama. Oleh karena itu, kami mengajak semua pihak yang berminat untuk mengikuti pedoman ini dengan seksama, sehingga proses pendaftaran dan integrasi menjadi anggota Pertahkindo dapat berjalan dengan lancar dan efektif.


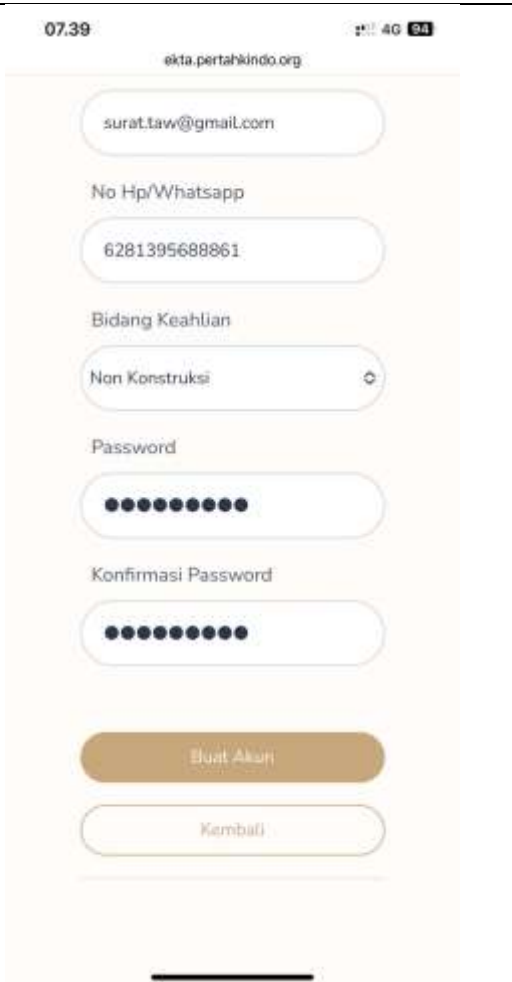
Selamat bergabung dan berkontribusi dalam memajukan Pertahkindo melalui platform EKTA.Pertahkindo.org

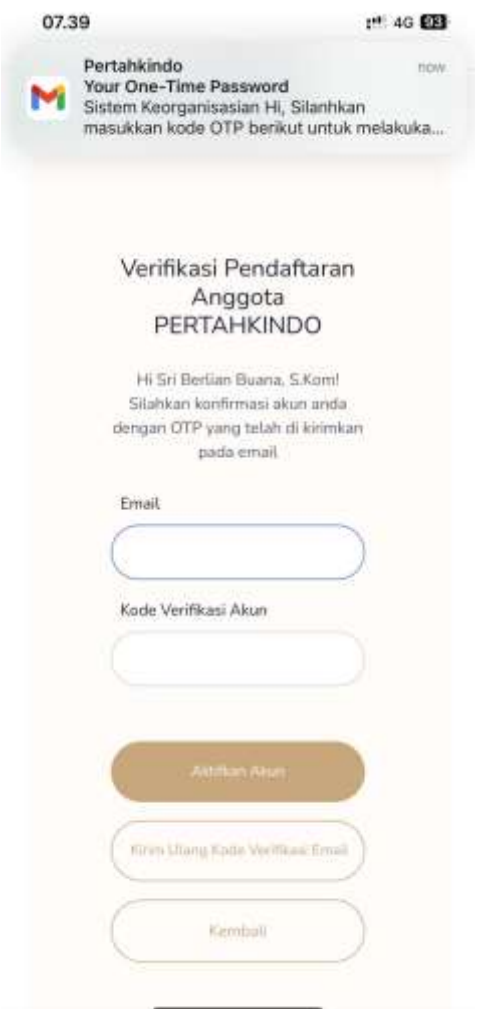
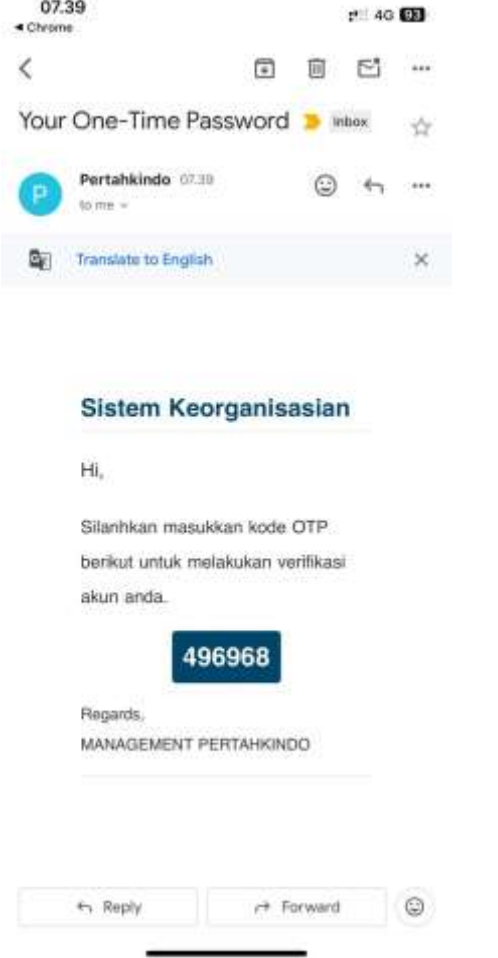
Tata Cara Pendaftaran

1		Kunjungi https://pertahkindo.org , boleh menggunakan smartphone, dekstop komputer, laptop
---	---	---

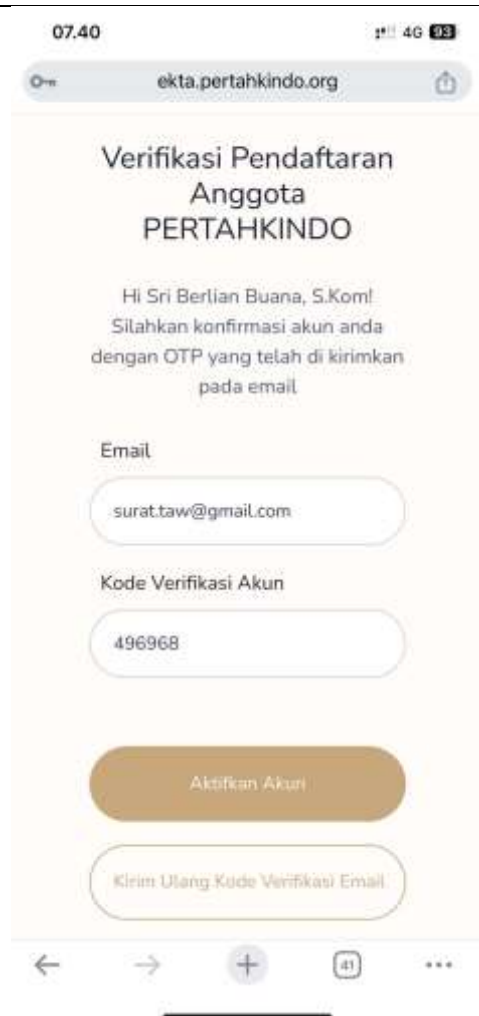
2		<p>Pada smartphone Akses menu yang di pojok kanan atas, sehingga muncul daftar menu, lalu pilih menu KEANGGOTAAN, atau pada Desktop/Laptop pilih menu KEANGGOTAAN</p>
3		<p>Pada smartphone setelah pilih menu KEANGGOTAAN akan tampil daftar sub menu pilih sub menu PENDAFTARAN ANGGOTA atau pada Desktop/Laptop setelah pilih menu KEANGGOTAAN akan tampil daftar sub menu pilih sub menu PENDAFTARAN ANGGOTA</p>

<p>4</p>		<p>Setelah klik sub menu PENDAFTARAN ANGGOTA, maka akan ditampilkan halaman EKTA.PERTAHKINDO.ORG, scroll atau geser ke bawah</p>
<p>5</p>		<p>Setelah scroll atau geser ke bawah, lalu TAP atau KLIK tombol DAFTAR MENJADI ANGGOTA BARU</p>

<p>6</p>		<p>Setelah TAP atau KLIK tombol DAFTAR MENJADI ANGGOTA BARU akan tampil form pendaftaran isi semua isian dengan jawaban yang tepat dan benar. Isilah nama anda dengan lengkap, upload foto dengan besaran tidak lebih daro 1mb ukuran 3 x 4 dan latar warna merah, pastikan mengisi email yang aktif dan dapat diakses</p>
<p>7</p>		<p>Setelah mengisi form pendaftaran dengan lengkap dan benar maka klik tombol BUAT AKUN</p>

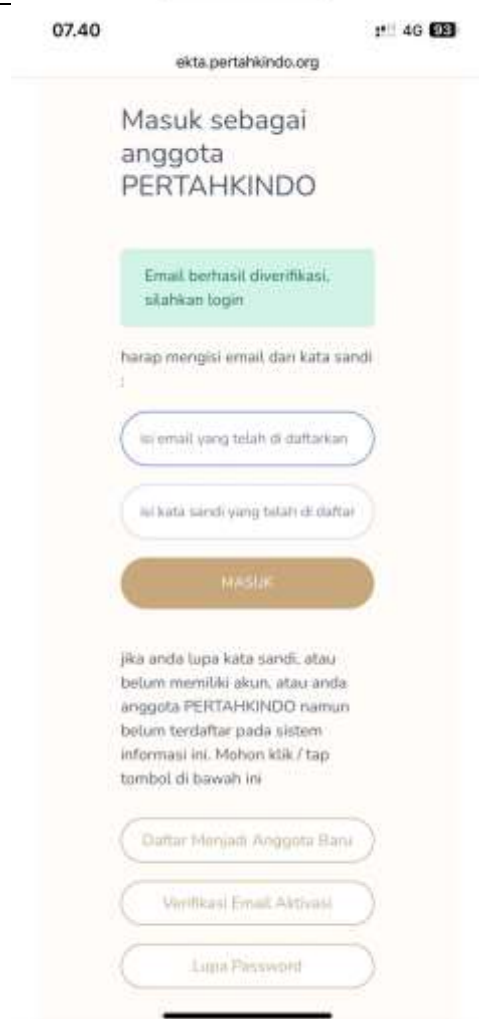
<p>8</p>		<p>Setelah klik tombol BUAT AKUN sistem akan secara otomatis mengirimkan email yang berisi kode OTP untuk memverifikasi email anda</p>
<p>9</p>		<p>Berikut adalah tampilan email yang akan dikirimkan ke email anda, jika anda tidak dapat menemukan email ini di INBOX atau SPAM, atau PROMOSI maka setelah menunggu lebih dari 2 jam, silahkan hubungi DPP untuk di cek apakah email yang anda daftarkan benar atau tidak</p>

10



Masukkan kode OTP yang ada di email ke dalam kolom pertanyaan Kode Verifikasi Akun, lalu klik tombol **Aktifkan Akun**

11



Setelah klik tombol **Aktifkan Akun** anda akan mendapat pesan / notifikasi bahwasannya email telah berhasil di verifikasi.

Tahap Selanjutnya anda masukkan **EMAIL** dan **PASSWORD** lalu klik tombol **MASUK**

12

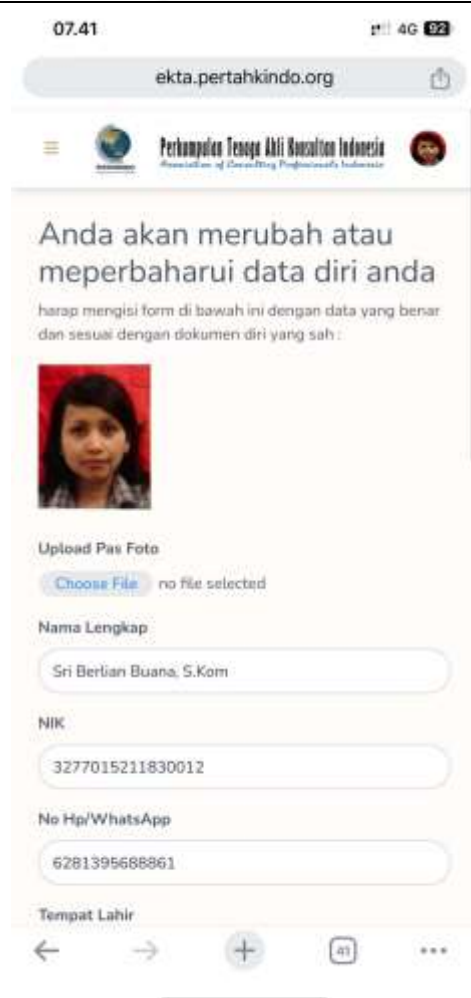


Setelah anda masukkan *EMAIL* dan *PASSWORD* lalu klik tombol **MASUK**

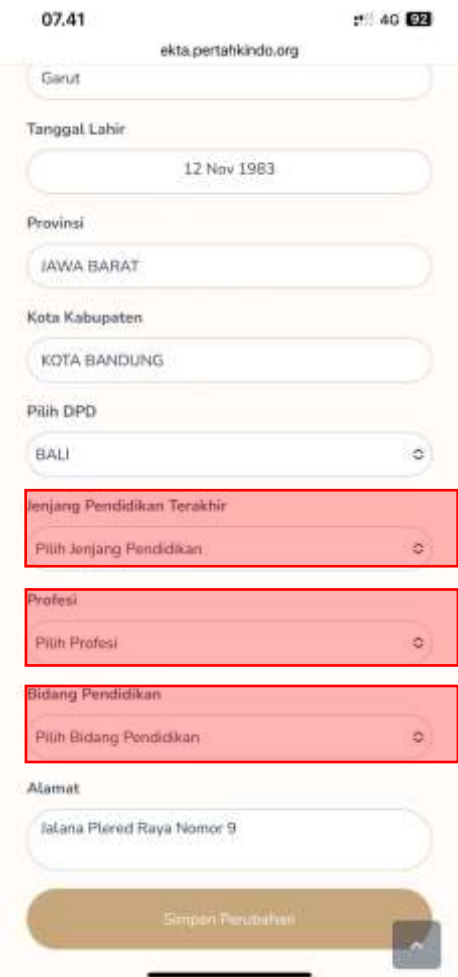

Anda kan masuk ke dalam Dashboard Akun Anda, pada tahap ini anda akan mendapati pesan untuk melengkapi data profil diri

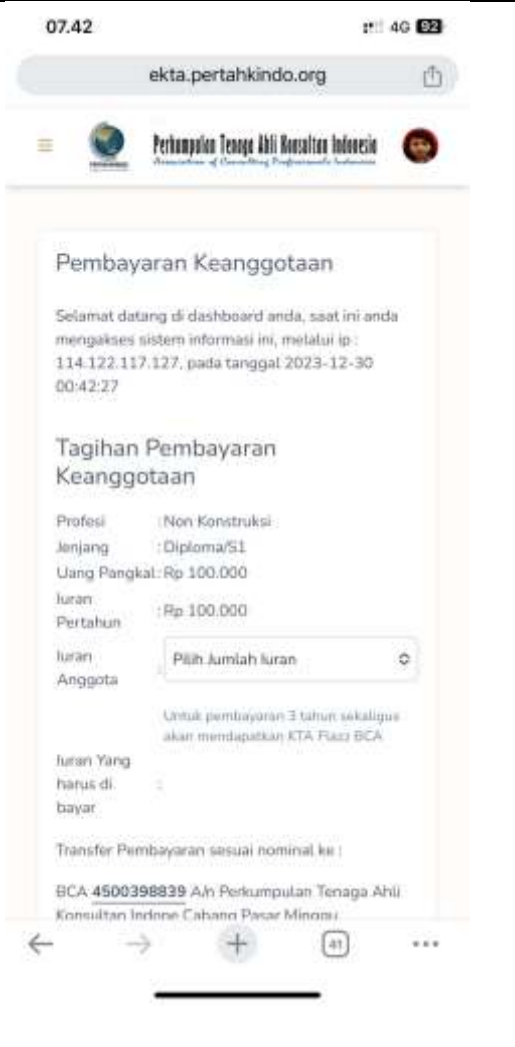
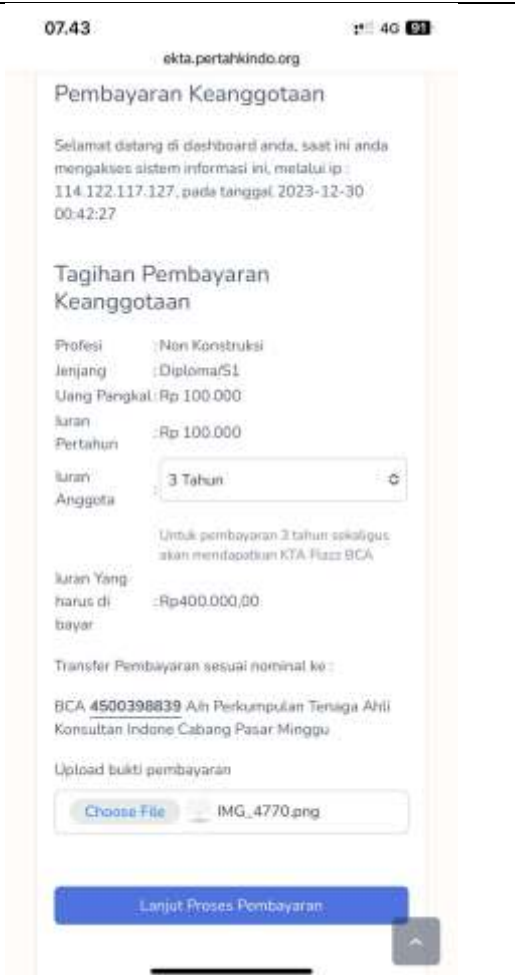
Klik tombol **UBAH DATA DIRI/LENGKAPI DATA DIRI**



13



Lengkapi data diri yang masing kosong dan rubah data diri yang tidak sesuai, kemudia scroll atau geser ke bawah

<p>14</p>		<p>Setelah lengkapi data diri yang masing masing kosong atau rubah data diri yang tidak sesuai, kemudia scroll atau geser ke bawah</p> <p>Yang kami beri tanda kotak merah adalah data yang harus anda lengkapi dan sesuaikan dengan kondisi sebenarnya</p> <p>Jika semua data sudah sesuai maka Klik tombol SIMPAN PERUBAHAN</p>
<p>15</p>		<p>Setelah Klik tombol SIMPAN PERUBAHAN anda akan mendapati pesan atau notifikasi Profile Updated Successfully</p> <p>Dan tombol untuk melanjutkan proses administrasi keanggotaan PERTAHKINDO yaitu pembayaran <i>Uang Pangkal</i> dan <i>Iuran Anggota</i> dapat anda lakukan dengan Klik tombol berwarna biru BAYAR KEANGGOTAAN</p>

<p>16</p>		<p>Setelah Klik tombol Klik tombol berwarna biru BAYAR KEANGGOTAAN</p> <p>Sistem akan menampilkan form pembayaran Uang Pangkal dan Iuran Keanggotaan</p> <p>Penting Diketahui !</p> <ol style="list-style-type: none"> 1. Uang Pangkal sebesar Rp. 100.000 hanya dibayar 1 kali saja ketika pertama kali pendaftaran; 2. Iuran Anggota sebesar Rp. 100.000 wajib dibayar oleh Anggota setiap tahun dapat berupa pembayaran 1 tahun atau akumulasi beberapa tahun sekaligus; 3. Untuk anggota yang membayar Iuran Anggota langsung 3 tahun sekaligus minimal, maka akan mendapatkan E-FLAZZ KTA BCA Pertahkindo
<p>17</p>		<p>Anda dapat melakukan pembayaran nominal jumlah iuran yang harus dibayar ke rekening BCA atas nama Perkumpulan Tenaga Ahli Konsultan Indonesia, dengan nomor rekening 4500398839, kemudian setelah proses transfer pembayaran selesai</p> <p>Anda dapat upload bukti pembayaran melalui Form Pembayaran Keanggotaan melalui kolom Upload Bukti Pembayaran</p> <p>Setelah terupload dengan baik, maka Klik Lanjut Proses Pembayaran</p>

<p>18</p>		<p>Setelah Klik tombol Klik tombol Klik Lanjut Proses Pembayaran</p> <p>Anda akan kembali ke Dashboard Anggota, pembayaran anda akan diverifikasi oleh DPP Pertahkindo, anda dapat menghubungi DPP Pertahkindo untuk mempercepat proses verifikasi pembayaran ini</p> <p>Sambil menunggu anda dapat Klik Menu pada pojok kiri atas yang disimbolkan dengan garis mendatar bertumpuk tiga</p> <p>Pada menu tersebut terdapat form – form profil diri dan kompetensi yang dapat anda isi dan lengkapi kapan saja anda sempat, namun kami mengajurkan untuk segera mengisi dan melengkapinya</p>
<p>19</p>		<p>Setelah Klik tombol Klik tombol Menu pada pojok kiri atas yang disimbolkan dengan garis mendatar bertumpuk tiga</p> <p>Akan tampil pilihan menu :</p> <ol style="list-style-type: none"> 1. Profil Diri 2. Kompetensi Keahlian 3. Pendidikan Formal 4. Pendidikan Informal 5. Sertifikasi 6. Pengalaman Project 7. Pengalaman Kerja <p>Penting Diketahui!!</p> <p>Jika pembayaran anggota anda belum diverifikasi maka menu EKTA dan KTA FLAZZ BCA tidak akan tampil</p> <p>Anda coba klik menu Kompetensi Keahlian</p>

20



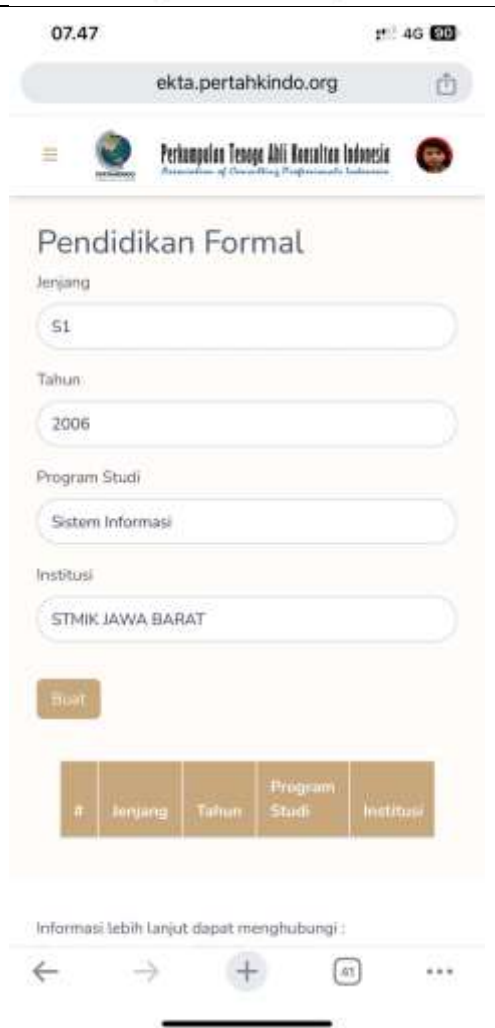
Mengisi form pada Menu Kompetensi Keahlian

Pada kolom Bidang Keahlian misalnya kita isi dengan Desain Interior, sedangkan pada kolom Keterangan dapat kita isi penjelasan deskripsi keahlian

Lalu klik Tombol **BUAT**

Anda boleh mengisi lebih dari satu bidang keahlian tentunya ini akan meningkat value portofolio anda pada database keanggotaan Pertahkindo

21



Mengisi form pada Menu Pendidikan Formal

Untuk kolom tahun ini yang dimaksud adalah tahun kelulusan

Lalu klik tombol **BUAT**

Anda boleh mengisi lebih dari satu pendidikan formal misal anda ingin mengisi pendidikan formal mulai dari sejak SMK hingga S3

22

07.48 ekta.pertahkindo.org

Pendidikan Informal

Jenjang
Pelatihan Data Analitik

Tahun
2021

Program Studi
Data Analitik

Institusi
Google

Tambah

#	Jenjang	Tahun	Program Studi	Institusi
---	---------	-------	---------------	-----------

Informasi lebih lanjut dapat menghubungi :
Bagian Keanggotaan DPP Pertahkindo
Komplek Perkantoran Grand Pasar Minggu
Jalan Raya Pasar Minggu, Jakarta Selatan
Telepon : 62 212780-6899

Mengisi form pada Menu Pendidikan Formal

Form ini diisi dengan data Pendidikan informal seperti seminar atau kursus sebagai pendukung pendidikan formal dan kompetensi anda

Lalu klik tombol **TAMBAH**

Anda boleh mengisi lebih dari satu pendidikan informal

23

07.55 ekta.pertahkindo.org

Daftar Sertifikasi

Nomor Sertifikat
DD00189993

Lingkup
Telematika

Tahun
2021

Lembaga
LSP Informatika

Nama Program
Data Analitik

Apakah Sertifikat ini anda akan jadikan Sertifikat Utama
 Ya

Mengisi form pada Menu Sertifikasi

Form ini diisi dengan sertifikasi kompetensi yang pernah diambil baik sertifikasi standar Nasional maupun Internasional

Anda dapat memilih 1 sertifikasi yang menjadi sertifikasi utama

Lalu anda dapat upload dokumen sertifikasi (file PDF) yang dimaksud

Lalu klik tombol **TAMBAH**

Anda boleh mengisi lebih dari satu sertifikasi

24

07.58 ekta.pertahkindo.org

Perkumpulan Tenaga Ahli Konsultan Indonesia
Association of Consulting Professionals Indonesia

Pengalaman Kerja

Tahun
2022

Nama Instansi
CV Tri Artha Wijaya

Jabatan
Direktur

Lingkup
Data Analisis

Dokumen (PDF only)
Choose File no file selected

Tambah

#	Tahun	Nama Instansi	Jabatan	Lingkup
---	-------	---------------	---------	---------

Mengisi form pada Menu Pengalaman Kerja

Form ini diisi dengan data pengalaman kerja, anda juga dapat upload dokumen pendukung surat refrensi yang mendukung pengalaman kerja anda

Lalu klik tombol **TAMBAH**

Anda boleh mengisi lebih dari satu pengalaman kerja

25

08.26 ekta.pertahkindo.org

Perkumpulan Tenaga Ahli Konsultan Indonesia
Association of Consulting Professionals Indonesia

Pengalaman Projek

Tahun Pelaksanaan
2022

Nama Instansi
Pemerintah Provinsi Jawa Barat

Nama
Penyediaan Tenaga Ahli Data Analisis

Lingkup
Data Analisis

Dokumen (PDF only)
Choose File no file selected

Tambah


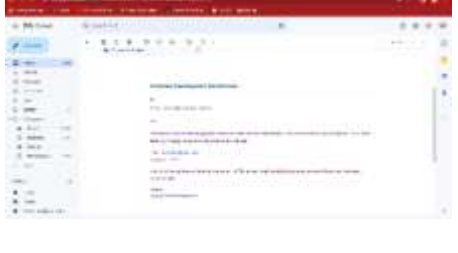

#	Tahun Pelaksanaan	Nama Instansi	Nama	Lingkup
---	-------------------	---------------	------	---------

Mengisi form pada Menu Pengalaman Projek

Form ini diisi dengan data pengalaman project, anda juga dapat upload dokumen pendukung surat refrensi yang mendukung pengalaman projek anda

Lalu klik tombol **TAMBAH**

Anda boleh mengisi lebih dari satu pengalaman projek

<p>26</p>		<p>Jika anda sudah selesai melengkapi data dan anda ingin keluar dari ETKA.PERTAHKINDO.OR anda dapat klik gambar avatar atau profile picture pada pojok kanan atas, lalu Klik tombol LOGOUT</p>
<p>27</p>		<p>Setelah ADMIN DPP Pertahkindo memverifikasi pembayara keanggotaan anda maka di email anda akan mendapat secara langsung invoice sebagai tanda bukti anda telah melakukan pembayaran kepada Pertahkindo</p>
		

Penutup

Demikian PEDOMAN CARA MENDAFTAR MENJADI ANGGOTA PERTAHKINDO MENGGUNAKAN PLIKASI BERBASIS WEBSITE EKTA.PERTAHKINDO.ORG ini kami susun untuk mempermudah calon anggota dan anggota Pertahkindo dalam hal manajemen data keanggotaan

Narahubung Data Keanggotaan

Up. HARIZAL, S.T

Email : keanggotaan@pertahkindo.org